

繪製有省略符號的長條圖

下面是萬里國小本月資源回收統計表。

## 繪製有省略符號的長條圖

下面是萬里國小本月資源回收統計表。

萬里國小本月資源回收統計表

| 種類     | 玻璃容器 | 紙類 | 塑膠製品 | 鐵製品 | 鋁製品 |
|--------|------|----|------|-----|-----|
| 重量(公斤) | 32   | 57 | 41   | 49  | 45  |

## 繪製有省略符號的長條圖

下面是萬里國小本月資源回收統計表。

萬里國小本月資源回收統計表

| 種類     | 玻璃容器 | 紙類 | 塑膠製品 | 鐵製品 | 鋁製品 |
|--------|------|----|------|-----|-----|
| 重量(公斤) | 32   | 57 | 41   | 49  | 45  |

① 拿出附件 1，將上表的資料畫成長條圖。

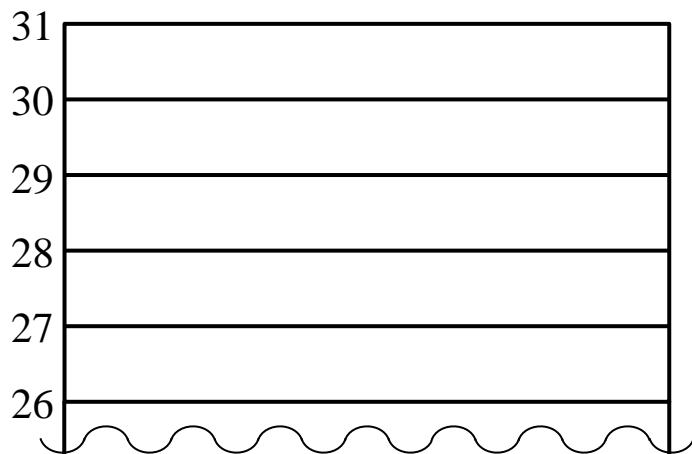
## 繪製有省略符號的長條圖

下面是萬里國小本月資源回收統計表。

萬里國小本月資源回收統計表

| 種類     | 玻璃容器 | 紙類 | 塑膠製品 | 鐵製品 | 鋁製品 |
|--------|------|----|------|-----|-----|
| 重量(公斤) | 32   | 57 | 41   | 49  | 45  |

① 拿出附件 1，將上表的資料畫成長條圖。



## 繪製有省略符號的長條圖

下面是萬里國小本月資源回收統計表。

萬里國小本月資源回收統計表

| 種類     | 玻璃容器 | 紙類 | 塑膠製品 | 鐵製品 | 鋁製品 |
|--------|------|----|------|-----|-----|
| 重量(公斤) | 32   | 57 | 41   | 49  | 45  |

① 拿出附件 1，將上表的資料畫成長條圖。



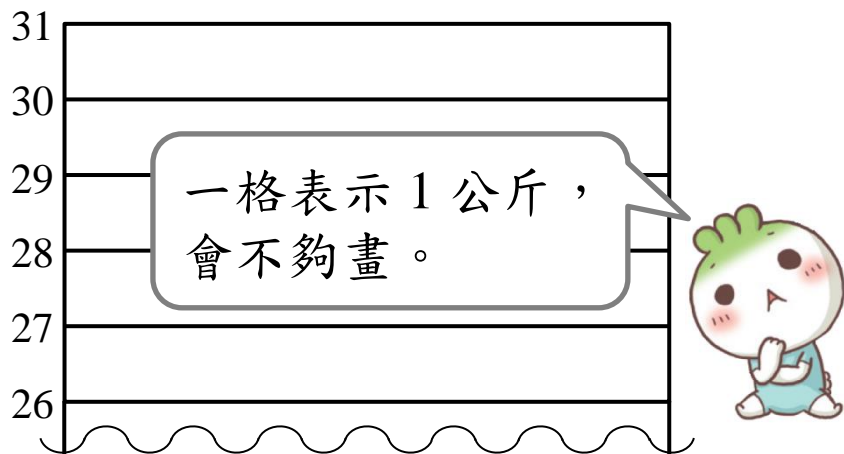
## 繪製有省略符號的長條圖

下面是萬里國小本月資源回收統計表。

萬里國小本月資源回收統計表

| 種類     | 玻璃容器 | 紙類 | 塑膠製品 | 鐵製品 | 鋁製品 |
|--------|------|----|------|-----|-----|
| 重量(公斤) | 32   | 57 | 41   | 49  | 45  |

① 拿出附件 1，將上表的資料畫成長條圖。



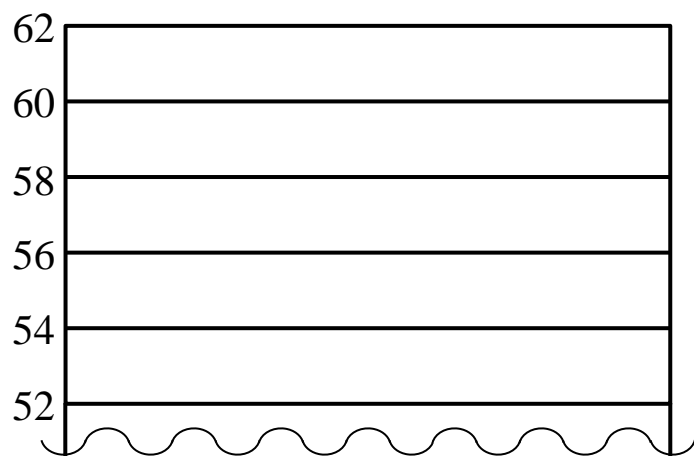
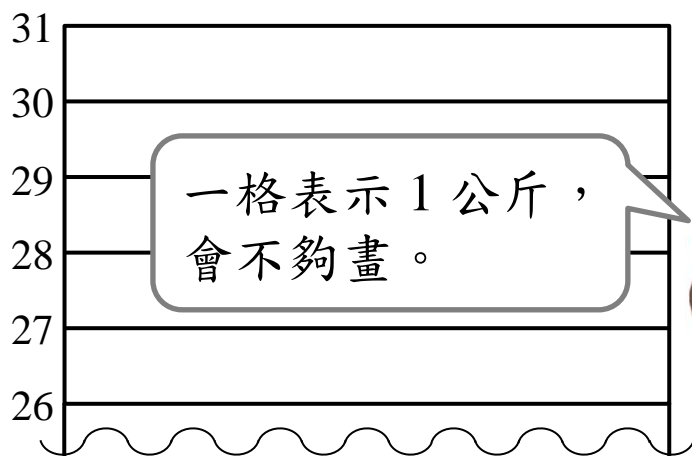
## 繪製有省略符號的長條圖

下面是萬里國小本月資源回收統計表。

萬里國小本月資源回收統計表

| 種類     | 玻璃容器 | 紙類 | 塑膠製品 | 鐵製品 | 鋁製品 |
|--------|------|----|------|-----|-----|
| 重量(公斤) | 32   | 57 | 41   | 49  | 45  |

① 拿出附件 1，將上表的資料畫成長條圖。



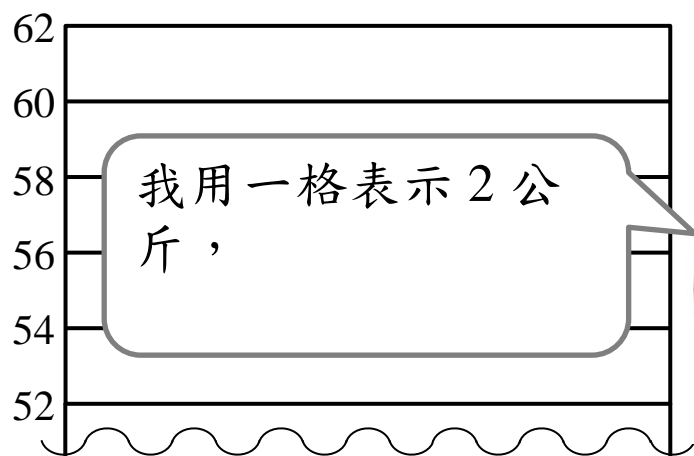
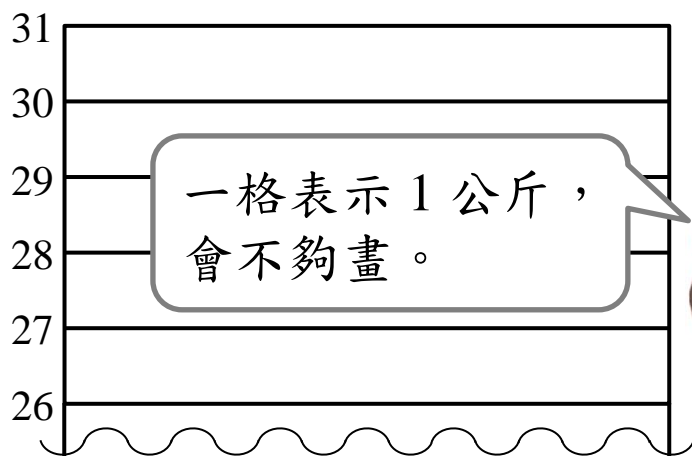
## 繪製有省略符號的長條圖

下面是萬里國小本月資源回收統計表。

萬里國小本月資源回收統計表

| 種類     | 玻璃容器 | 紙類 | 塑膠製品 | 鐵製品 | 鋁製品 |
|--------|------|----|------|-----|-----|
| 重量(公斤) | 32   | 57 | 41   | 49  | 45  |

① 拿出附件 1，將上表的資料畫成長條圖。



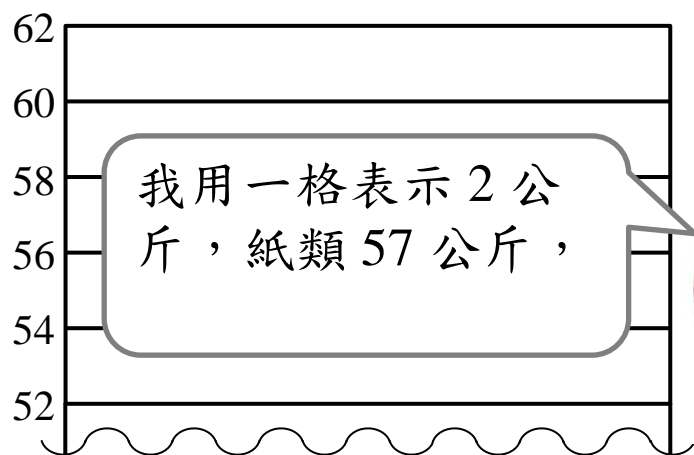
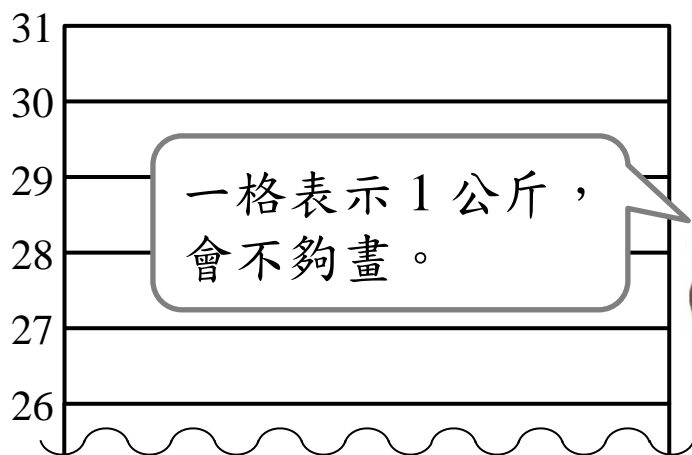
## 繪製有省略符號的長條圖

下面是萬里國小本月資源回收統計表。

萬里國小本月資源回收統計表

| 種類     | 玻璃容器 | 紙類 | 塑膠製品 | 鐵製品 | 鋁製品 |
|--------|------|----|------|-----|-----|
| 重量(公斤) | 32   | 57 | 41   | 49  | 45  |

① 拿出附件 1，將上表的資料畫成長條圖。



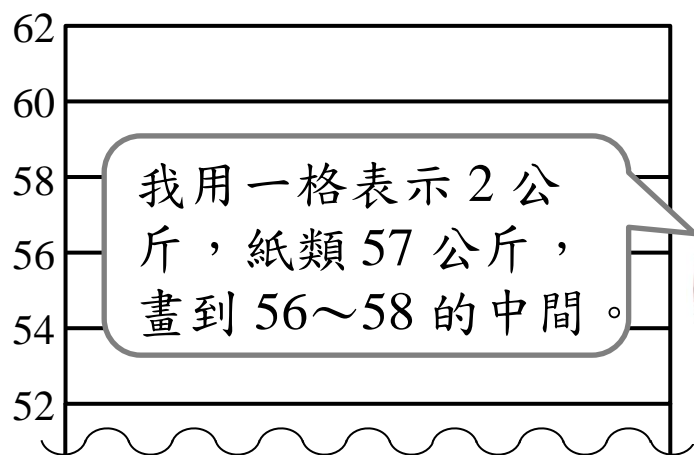
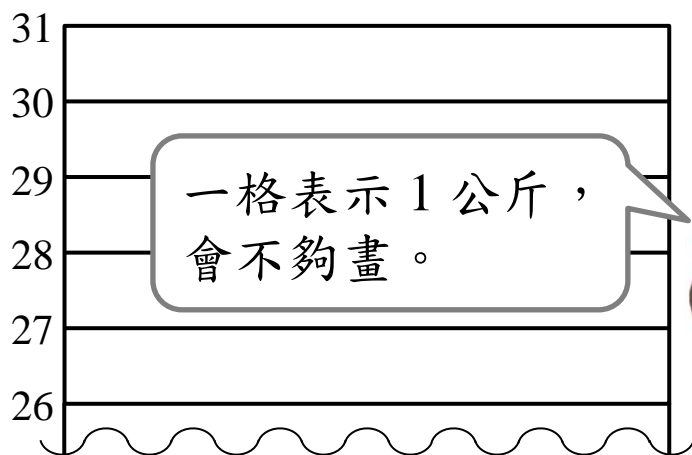
## 繪製有省略符號的長條圖

下面是萬里國小本月資源回收統計表。

萬里國小本月資源回收統計表

| 種類     | 玻璃容器 | 紙類 | 塑膠製品 | 鐵製品 | 鋁製品 |
|--------|------|----|------|-----|-----|
| 重量(公斤) | 32   | 57 | 41   | 49  | 45  |

① 拿出附件 1，將上表的資料畫成長條圖。



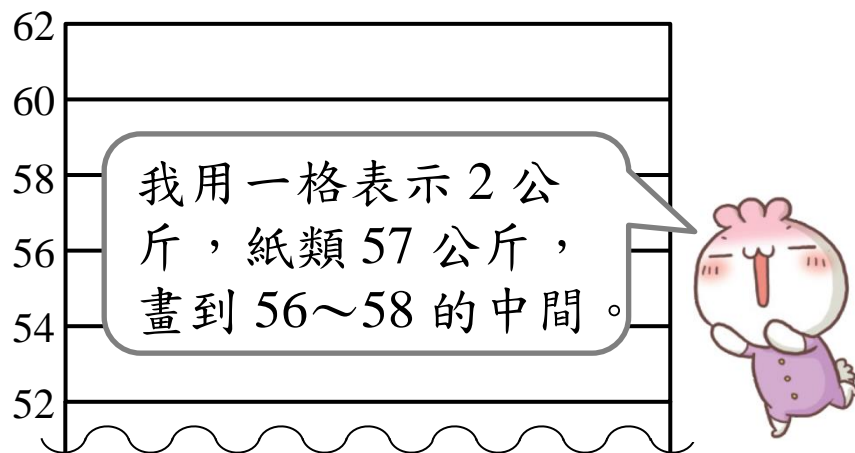
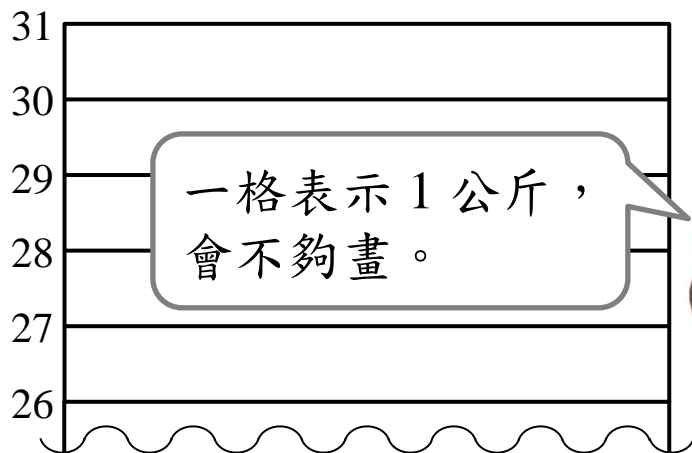
## 繪製有省略符號的長條圖

下面是萬里國小本月資源回收統計表。

萬里國小本月資源回收統計表

| 種類     | 玻璃容器 | 紙類 | 塑膠製品 | 鐵製品 | 鋁製品 |
|--------|------|----|------|-----|-----|
| 重量(公斤) | 32   | 57 | 41   | 49  | 45  |

① 拿出附件 1，將上表的資料畫成長條圖。



說說看，你是怎麼畫？

## 繪製有省略符號的長條圖

下面是萬里國小本月資源回收統計表。

萬里國小本月資源回收統計表

| 種類     | 玻璃容器 | 紙類 | 塑膠製品 | 鐵製品 | 鋁製品 |
|--------|------|----|------|-----|-----|
| 重量(公斤) | 32   | 57 | 41   | 49  | 45  |

- 2 下面的長條圖和你畫的長條圖有什麼地方不一樣？  
完成下面的長條圖。

## 繪製有省略符號的長條圖

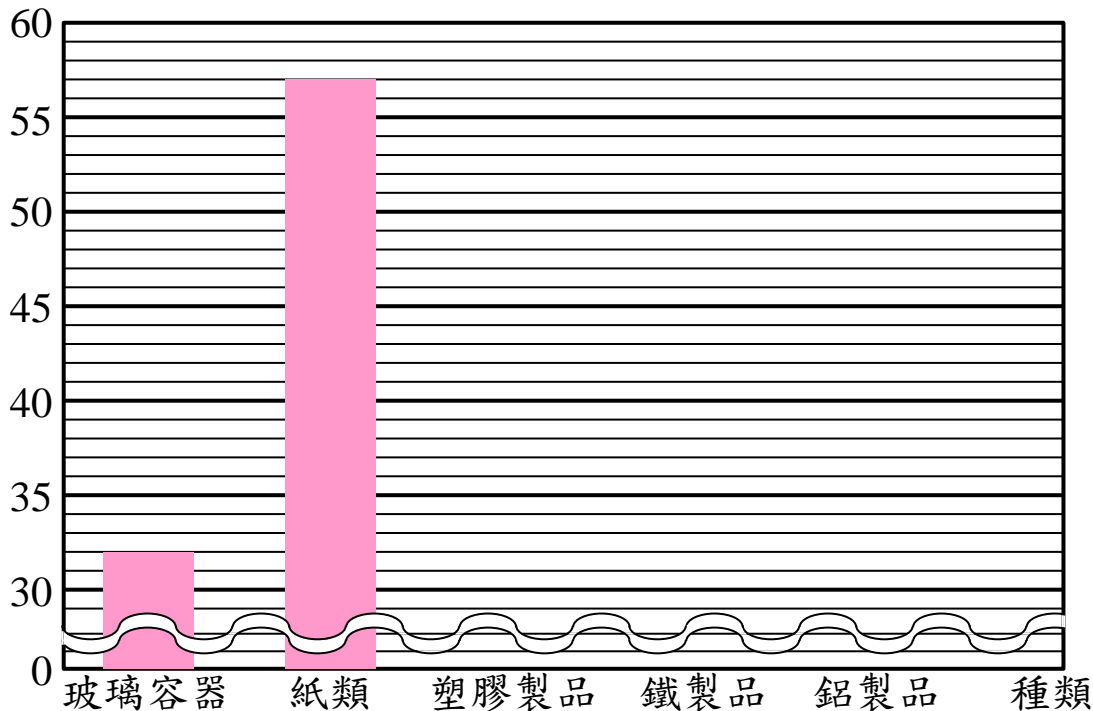
下面是萬里國小本月資源回收統計表。

萬里國小本月資源回收統計表

| 種類     | 玻璃容器 | 紙類 | 塑膠製品 | 鐵製品 | 鋁製品 |
|--------|------|----|------|-----|-----|
| 重量(公斤) | 32   | 57 | 41   | 49  | 45  |

- 2 下面的長條圖和你畫的長條圖有什麼地方不一樣？  
完成下面的長條圖。

重量(公斤)



萬里國小本月資源回收長條圖

## 繪製有省略符號的長條圖

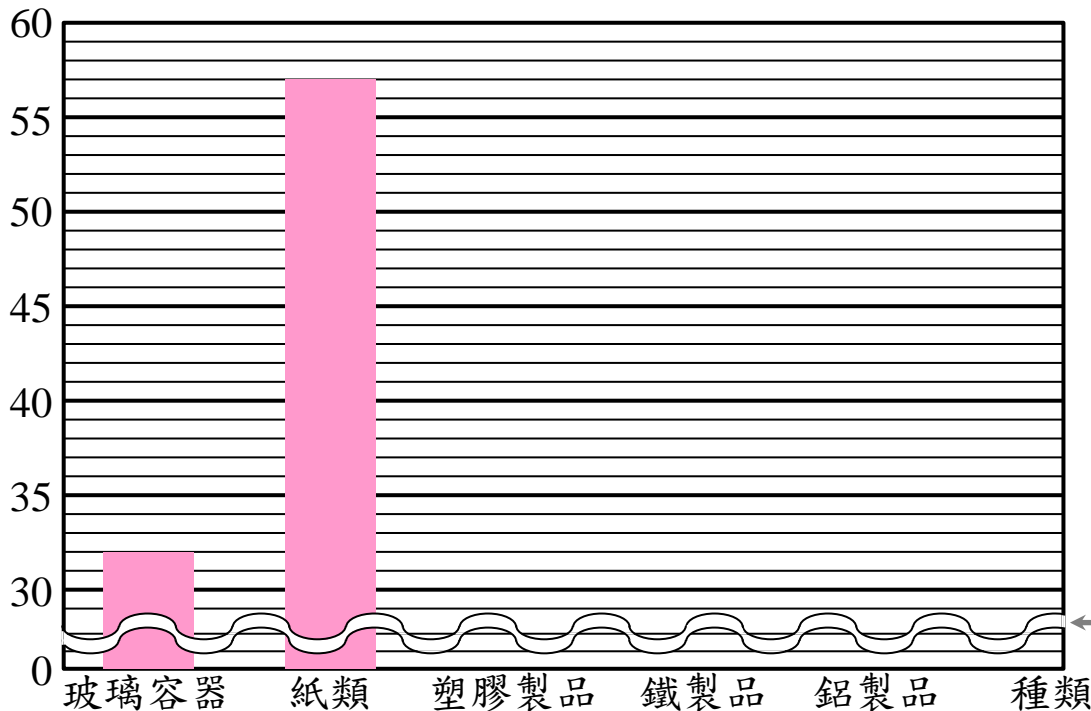
下面是萬里國小本月資源回收統計表。

萬里國小本月資源回收統計表

| 種類     | 玻璃容器 | 紙類 | 塑膠製品 | 鐵製品 | 鋁製品 |
|--------|------|----|------|-----|-----|
| 重量(公斤) | 32   | 57 | 41   | 49  | 45  |

- 2 下面的長條圖和你畫的長條圖有什麼地方不一樣？  
完成下面的長條圖。

重量(公斤)



萬里國小本月資源回收長條圖

各種類的資源回收在 30~60 公斤之間，

## 繪製有省略符號的長條圖

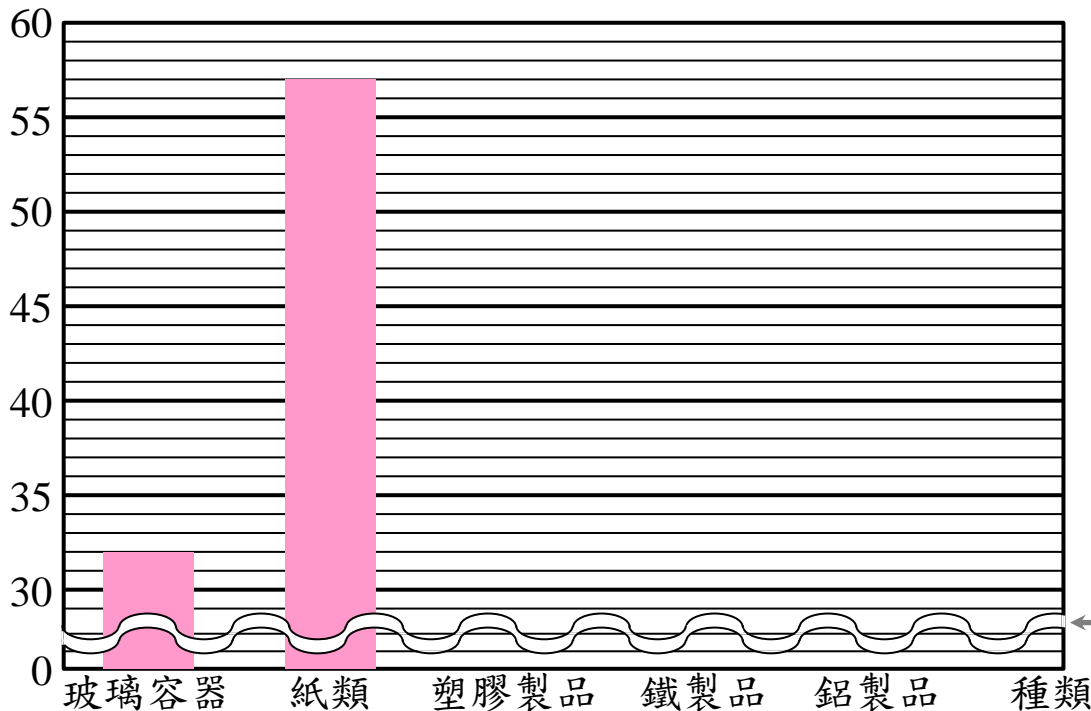
下面是萬里國小本月資源回收統計表。

萬里國小本月資源回收統計表

| 種類     | 玻璃容器 | 紙類 | 塑膠製品 | 鐵製品 | 鋁製品 |
|--------|------|----|------|-----|-----|
| 重量(公斤) | 32   | 57 | 41   | 49  | 45  |

2 下面的長條圖和你畫的長條圖有什麼地方不一樣？  
完成下面的長條圖。

重量(公斤)



萬里國小本月資源回收長條圖

各種類的資源回收在 30~60 公斤之間，所以這個長條圖為了節省空間，

## 繪製有省略符號的長條圖

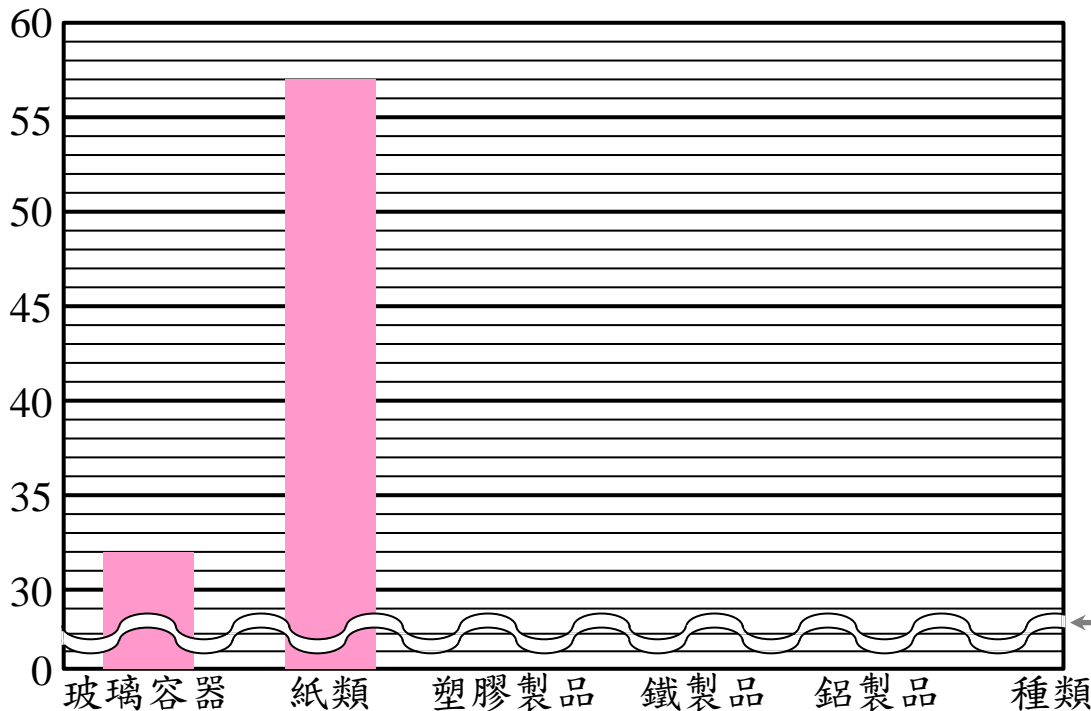
下面是萬里國小本月資源回收統計表。

萬里國小本月資源回收統計表

| 種類     | 玻璃容器 | 紙類 | 塑膠製品 | 鐵製品 | 鋁製品 |
|--------|------|----|------|-----|-----|
| 重量(公斤) | 32   | 57 | 41   | 49  | 45  |

- 2 下面的長條圖和你畫的長條圖有什麼地方不一樣？  
完成下面的長條圖。

重量(公斤)



萬里國小本月資源回收長條圖

各種類的資源回收在 30~60 公斤之間，所以這個長條圖為了節省空間，把不需用到的部分用  $\sim$  省略，以方便報讀。

## 繪製有省略符號的長條圖

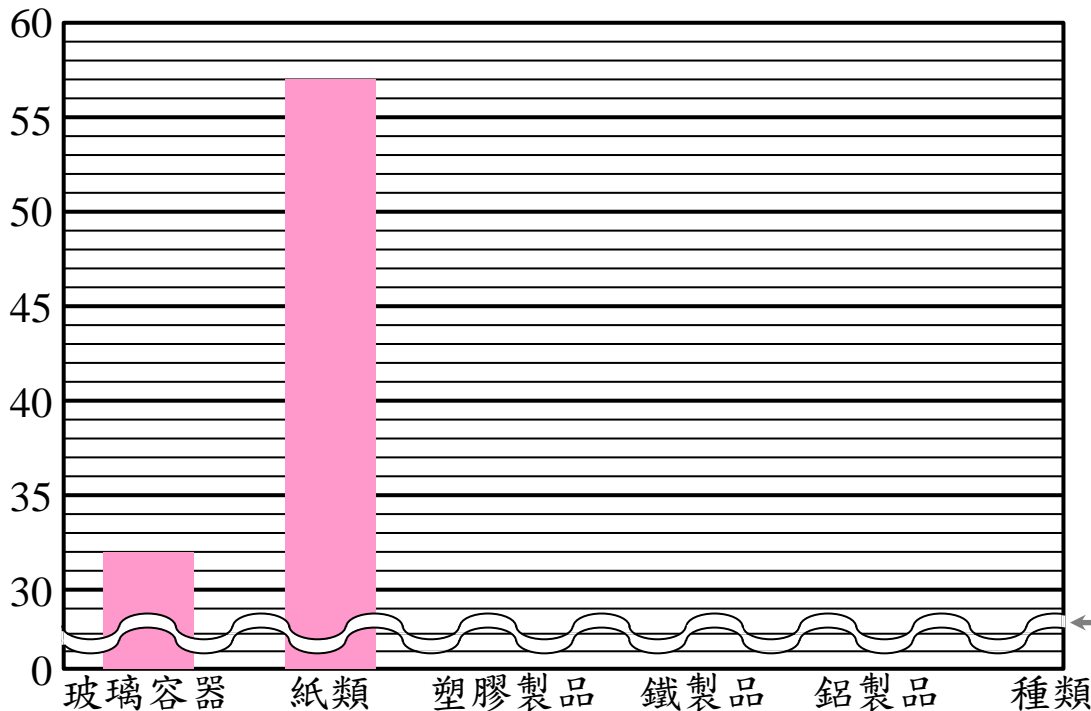
下面是萬里國小本月資源回收統計表。

萬里國小本月資源回收統計表

| 種類     | 玻璃容器 | 紙類 | 塑膠製品 | 鐵製品 | 鋁製品 |
|--------|------|----|------|-----|-----|
| 重量(公斤) | 32   | 57 | 41   | 49  | 45  |

- 2 下面的長條圖和你畫的長條圖有什麼地方不一樣？  
完成下面的長條圖。

重量(公斤)



萬里國小本月資源回收長條圖

各種類的資源回收在 30~60 公斤之間，所以這個長條圖為了節省空間，把不需用到的部分用  $\sim$  省略，以方便報讀。

## 繪製有省略符號的長條圖

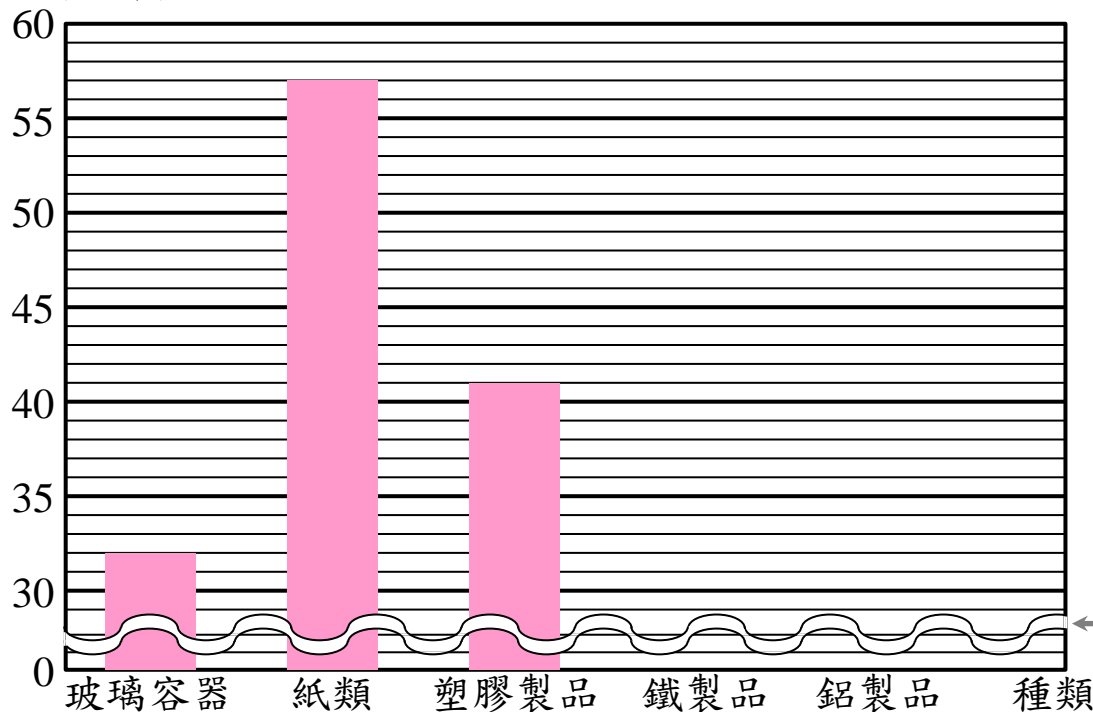
下面是萬里國小本月資源回收統計表。

萬里國小本月資源回收統計表

| 種類     | 玻璃容器 | 紙類 | 塑膠製品 | 鐵製品 | 鋁製品 |
|--------|------|----|------|-----|-----|
| 重量(公斤) | 32   | 57 | 41   | 49  | 45  |

- 2 下面的長條圖和你畫的長條圖有什麼地方不一樣？  
完成下面的長條圖。

重量(公斤)



萬里國小本月資源回收長條圖

各種類的資源回收在 30~60 公斤之間，所以這個長條圖為了節省空間，把不需用到的部分用  $\sim$  省略，以方便報讀。

## 繪製有省略符號的長條圖

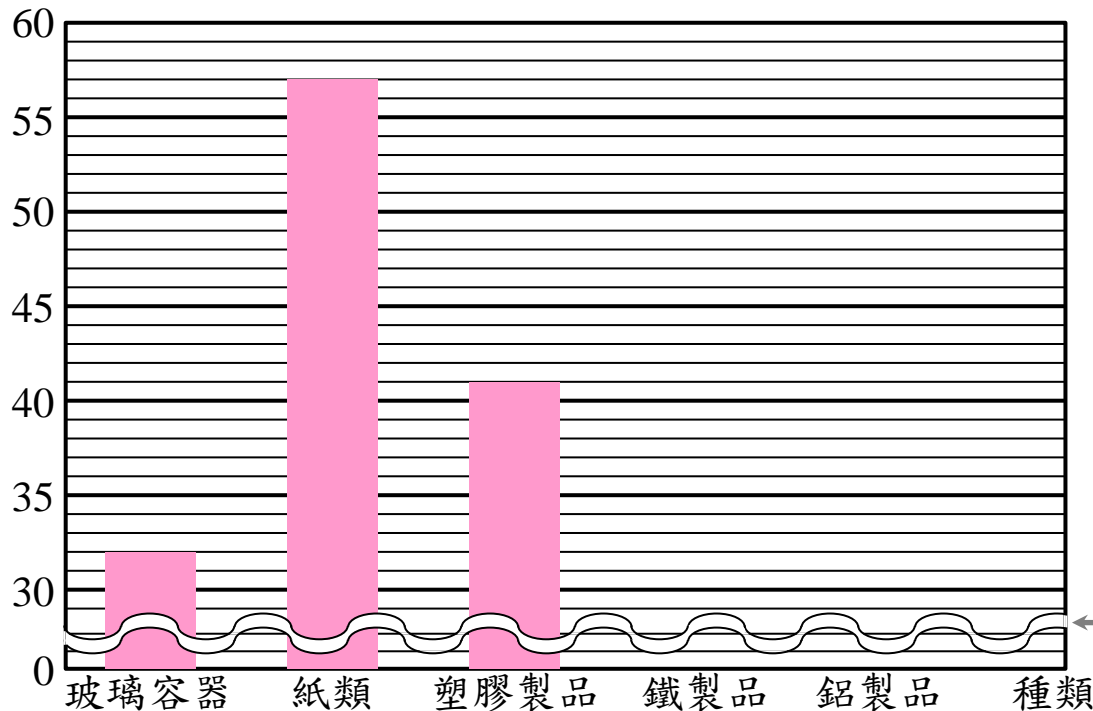
下面是萬里國小本月資源回收統計表。

萬里國小本月資源回收統計表

| 種類     | 玻璃容器 | 紙類 | 塑膠製品 | 鐵製品 | 鋁製品 |
|--------|------|----|------|-----|-----|
| 重量(公斤) | 32   | 57 | 41   | 49  | 45  |

- 2 下面的長條圖和你畫的長條圖有什麼地方不一樣？  
完成下面的長條圖。

重量(公斤)



萬里國小本月資源回收長條圖

各種類的資源回收在 30~60 公斤之間，所以這個長條圖為了節省空間，把不需用到的部分用  $\sim$  省略，以方便報讀。

## 繪製有省略符號的長條圖

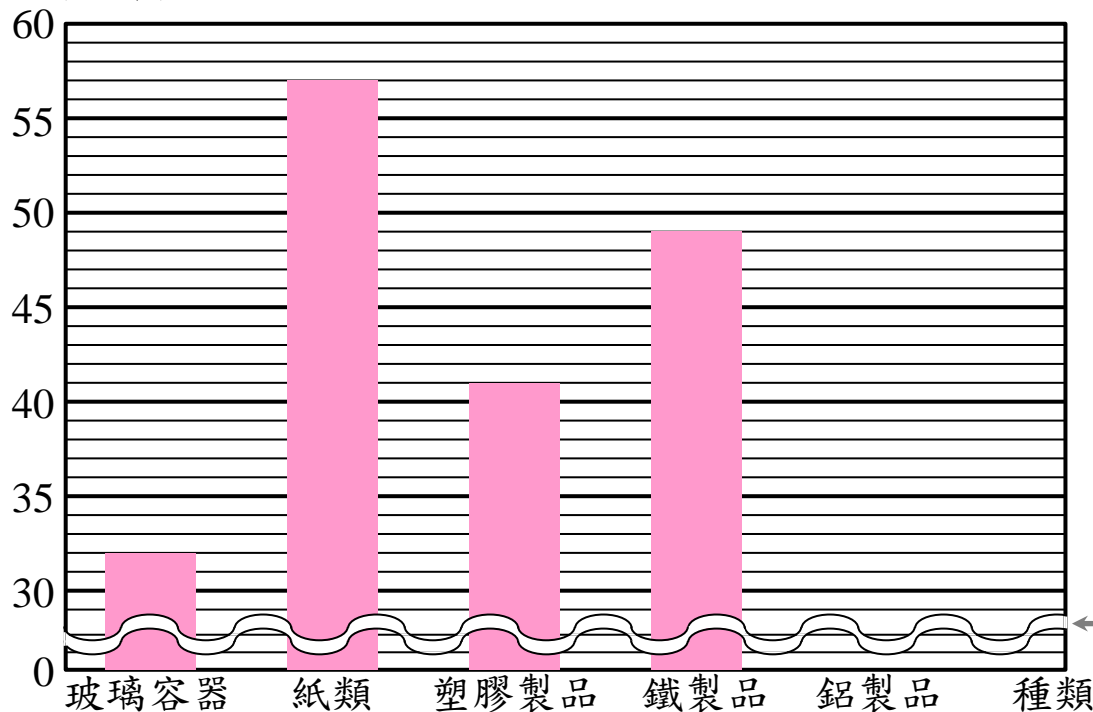
下面是萬里國小本月資源回收統計表。

萬里國小本月資源回收統計表

| 種類     | 玻璃容器 | 紙類 | 塑膠製品 | 鐵製品 | 鋁製品 |
|--------|------|----|------|-----|-----|
| 重量(公斤) | 32   | 57 | 41   | 49  | 45  |

- 2 下面的長條圖和你畫的長條圖有什麼地方不一樣？  
完成下面的長條圖。

重量(公斤)



萬里國小本月資源回收長條圖

各種類的資源回收在 30~60 公斤之間，所以這個長條圖為了節省空間，把不需用到的部分用  $\sim$  省略，以方便報讀。

## 繪製有省略符號的長條圖

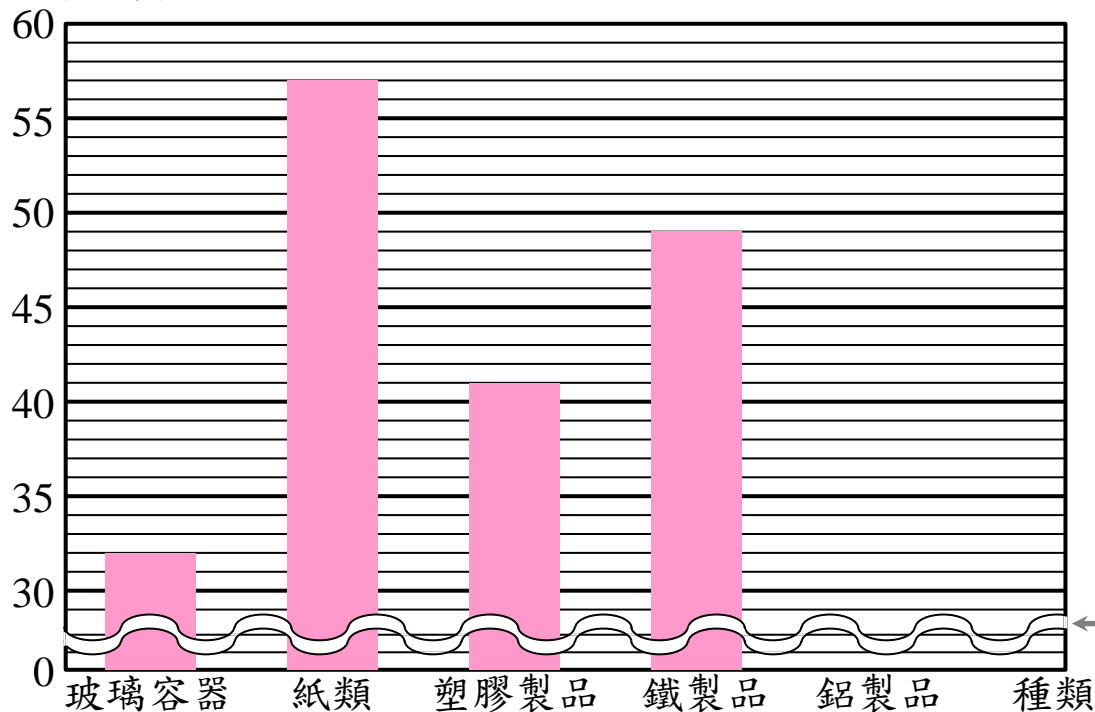
下面是萬里國小本月資源回收統計表。

萬里國小本月資源回收統計表

| 種類     | 玻璃容器 | 紙類 | 塑膠製品 | 鐵製品 | 鋁製品 |
|--------|------|----|------|-----|-----|
| 重量(公斤) | 32   | 57 | 41   | 49  | 45  |

- 2 下面的長條圖和你畫的長條圖有什麼地方不一樣？  
完成下面的長條圖。

重量(公斤)



萬里國小本月資源回收長條圖

各種類的資源回收在 30~60 公斤之間，所以這個長條圖為了節省空間，把不需用到的部分用  $\sim$  省略，以方便報讀。

## 繪製有省略符號的長條圖

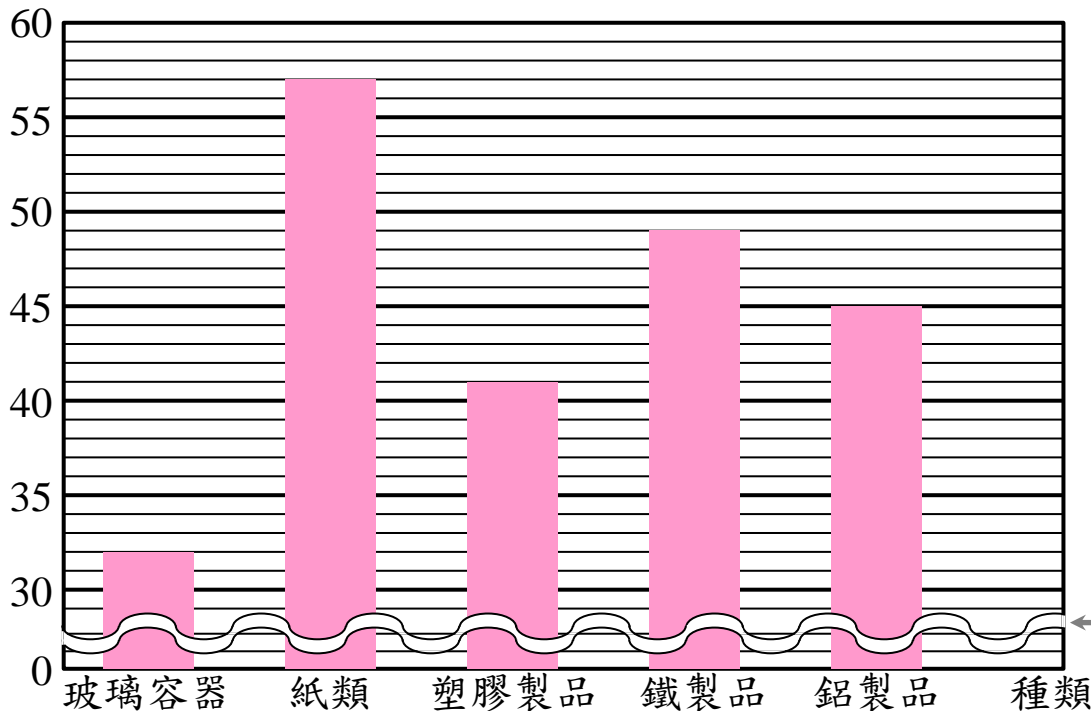
下面是萬里國小本月資源回收統計表。

萬里國小本月資源回收統計表

| 種類     | 玻璃容器 | 紙類 | 塑膠製品 | 鐵製品 | 鋁製品 |
|--------|------|----|------|-----|-----|
| 重量(公斤) | 32   | 57 | 41   | 49  | 45  |

2 下面的長條圖和你畫的長條圖有什麼地方不一樣？  
完成下面的長條圖。

重量(公斤)



萬里國小本月資源回收長條圖

各種類的資源回收在 30~60 公斤之間，所以這個長條圖為了節省空間，把不需用到的部分用  $\sim$  省略，以方便報讀。